

Mais de  
5.000 técnicos  
formados pelo  
Mater Ter  
Admirabilis



# INDICADORES



**404** leitos

**327** de internação

**77** de UTI

**1.907** funcionários



**urgência e emergência**

**63.092**

SUS

**12.573**

outros convênios

**22.989**

SAS

**26.529**

particular

**1.001**



**cirurgias**

**10.093**

SUS

**3.533**

outros convênios

**4.069**

SAS

**1.743**

particular

**748**

**atendimentos totais**

**194.405**

SUS

**53.276**

outros convênios

**31.984**

SAS

**107.258**

particular

**1.887**



**internações**

**16.348**

SUS

**7.727**

outros convênios

**5.401**

SAS

**2.575**

particular

**645**

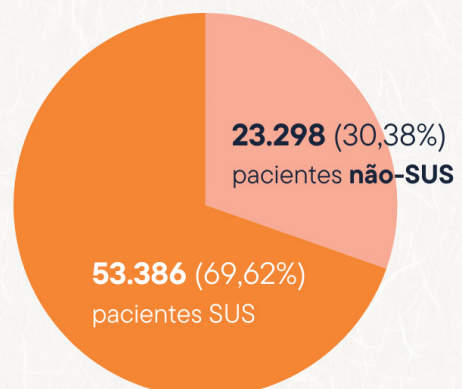


De acordo com o artigo 20 da Portaria nº 834 de 26/04/2016, para fins de comprovação anual da prestação de serviços ao SUS são considerados os dados e informações a seguir:

pacientes/dia SUS <b>(1)*</b>	69,62%
pacientes/dia não-SUS	30,38%
<b>total de pacientes/dia</b>	<b>100%</b>
valores adicionais segundo a portaria <b>(2)*</b>	
atendimentos ambulatoriais (10%)	
atenção obstétrica neonatal (1,5%)	13%
atenção às urgências e emergências (1,5%)	
<b>*total de atendimentos SUS (1+2)</b>	<b>86,62%</b>

**76.684**

**PACIENTES/DIA**





**274** leitos

**227** de internação

**47** de UTI

**1.648** funcionários



**urgência e emergência**

**44.805**

SUS  
**10.520**

outros convênios  
**12.928**

SAS  
**20.852**

particular  
**505**



**cirurgias**

**6.979**

SUS  
**2.951**

outros convênios  
**2.217**

SAS  
**1.335**

particular  
**476**

**atendimentos totais**

**94.919**

SUS  
**46.750**

outros convênios  
**19.432**

SAS  
**27.638**

particular  
**1.099**



**internações**

**10.972**

SUS  
**6.068**

outros convênios  
**2.679**

SAS  
**1.856**

particular  
**369**



# INDICADORES



**50** leitos

**30** de internação

**20** de UTI

**236** funcionários



**urgência e emergência**  
**17.250**

SUS  
**2.053**

outros convênios  
**9.496**

SAS  
**5.231**

particular  
**470**



**cirurgias**  
**1.597**

SUS  
**1.293**

outros convênios  
**616**

SAS  
**53**

particular  
**42**

**atendimentos totais**

**23.232**

SUS  
**6.524**

outros convênios  
**10.612**

SAS  
**5.572**

particular  
**524**



**internações**

**1.929**

SUS  
**1.223**

outros convênios  
**576**

SAS  
**112**

particular  
**18**



Sistema de Assistência à Saúde

**atendimentos totais**

**111.261**



**43** funcionários

# INDICADORES



**80** leitos

**70** de internação

**10** de UTI

**203** funcionários



**urgência e emergência**  
**1.037**

SUS	SAS
-	<b>446</b>
outros convênios	particular
<b>565</b>	<b>26</b>



**cirurgias**  
**1.820**

SUS	SAS
-	<b>354</b>
outros convênios	particular
<b>1.236</b>	<b>230</b>

**atendimentos totais**

**3.049**

SUS	SAS
<b>2</b>	<b>843</b>
outros convênios	particular
<b>1.940</b>	<b>264</b>



**internações**  
**1.057**

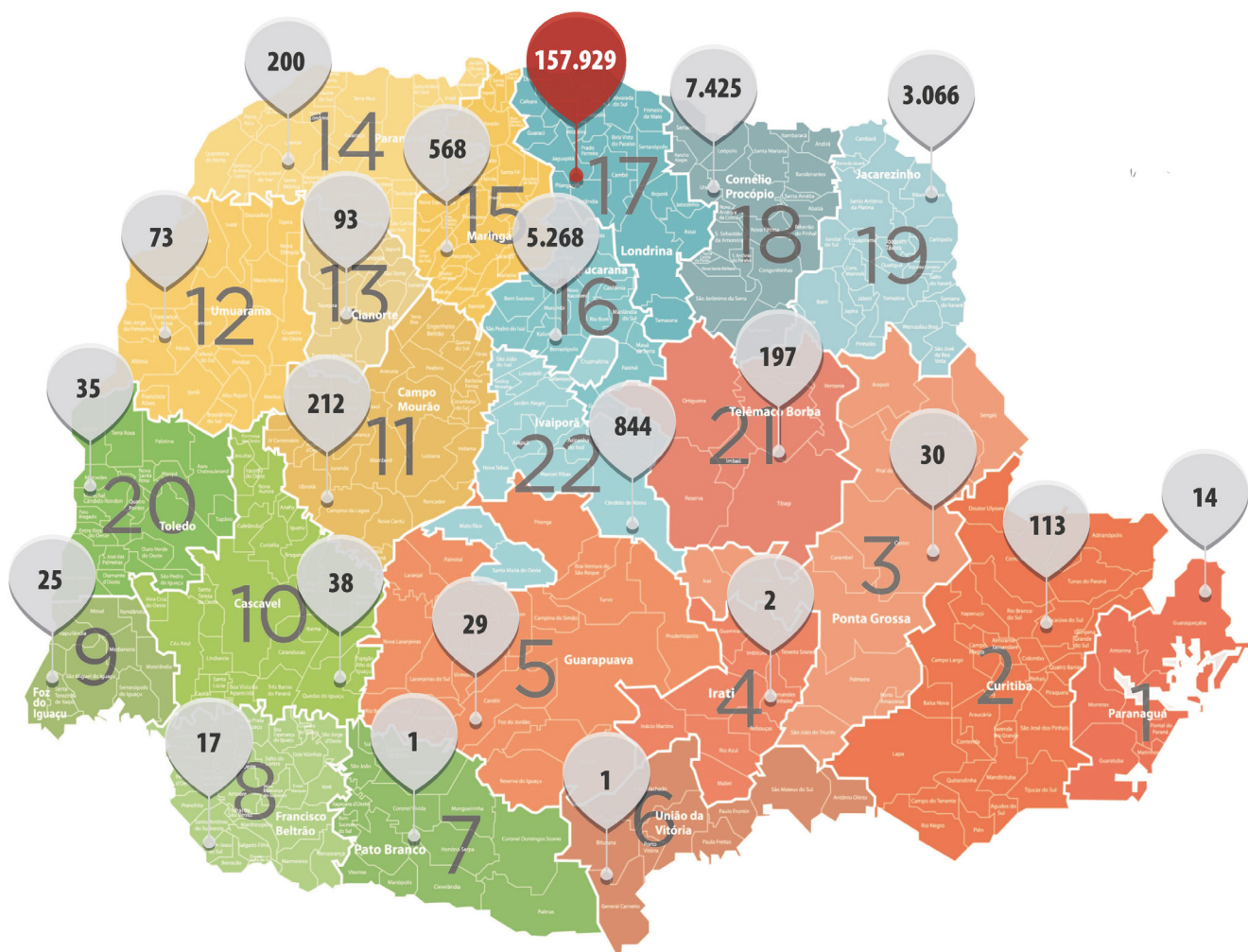
SUS	SAS
<b>9</b>	<b>213</b>
outros convênios	particular
<b>730</b>	<b>421</b>



**E**m julho as atividades do Hospital Mater Dei foram temporariamente suspensas para possibilitar uma grande reforma de modernização das instalações, adequando o prédio às normas sanitárias e de segurança atuais.

Durante esse período, todos os serviços prestados no Mater Dei passou a ser prestados na nova Santa Casa de Londrina.

## 194.405 ATENDIMENTOS HOSPITALARES



Em 2023, os hospitais da ISCAL realizaram 194.405 atendimentos a pacientes de todo Paraná. A maioria vem dos 21 municípios da 17ª Regional de Saúde, que tem Londrina como sede.

A ISCAL também realizou outros 111.261 atendimentos ambulatoriais ao SAS (Sistema Atenção à Saúde), que atende funcionários públicos estaduais do Paraná e seus dependentes.

# NOVA ADMINISTRAÇÃO NA ISCAL



**M**aria Josefa dos Santos Yabe foi eleita para o mandato como provedora da ISCAL. Doutora em Química, docente da Universidade Estadual de Londrina (UEL), Yabe terá ao seu lado, como vice-provedora, a empresária Leila Haikal Giglio.

A nova provedoria e mesa administrativa foram eleitas para o biênio 2024-2025. A eleição foi em novembro de 2023 em assembleia geral na Santa Casa de Londrina. Os eleitos atuam de forma voluntária, ajudando a definir os rumos da ISCAL, instituição filantrópica sem fins lucrativos.

O casal de empresários Mirian e Iwao Miyamoto são os novos voluntários na mesa administrativa. Ela como secretária e ele como mesário. Além de Miyamoto, a nova administração tem Dirceu Perre, Helenida Taufic Tauil da Costa Branco, Lúcia Cristina Gomes dos Santos e Maria da Glória Valério de Paula como mesários. Omeletino Benato e Geremias Moratto são respectivamente 1º e 2º tesoureiros.

O Conselho Fiscal está composto por Márcio José Dorigon, Rosângela Silveira Tanferri e Samir Cury Eide. Na suplência do Conselho Fiscal estão Isabel Cristina Carstens Köhler, Ricardo Taufik Tauil e Sílvia Henkel Ferronato. E como suplentes de Mesa estão Liliane Ribas Haikal, Otávio Scandelae e Taufik Abrão.

Os membros da provedoria e mesa administrativa são eleitos entre os irmãos da ISCAL - pessoas da sociedade que contribuem com a administração e manutenção da Instituição.



Membros da Mesa Administrativa Biênio 2024/2025 com Fahd Haddad

# 63 ANOS DE FORMAÇÃO PROFISSIONAL EM SAÚDE



Formandos de Enfermagem de dezembro de 2023

O Centro de Educação Profissional Mater Ter Admirabilis é especializado em formação técnica em saúde desde 1960. Tendo o curso técnico em Enfermagem como carro-chefe, oferece também o curso técnico em Análises Clínicas. Além desses, oferece cursos de capacitação livre como Cuidador de Idosos, Coleta Sanguínea, Instrumentador Cirúrgico, Medicação e Primeiros Socorros, entre outros.

A estrutura disponibiliza laboratórios próprios e específicos por curso, além de acervo bibliográfico de aproximadamente 4.600 títulos e mais de 10 mil volumes de periódicos, recursos multimídia, equipamentos para cada procedimento, garantindo aulas teóricas e práticas, antes dos estágios nos estabelecimentos de saúde.

Como unidade da ISCAL, conta com campo de estágio próprio com um laboratório de Análises Clínicas e os hospitais Santa Casa e Infantil Sagrada Família onde são realizados os estágios na assistência de alta complexidade. Já os estágios em assistência básica são realizados a partir de convênios e parcerias na rede pública de saúde de Londrina e no Asilo São Vicente de Paulo.

**Números** – O Mater Ter Admirabilis forma, em média, 140 profissionais todos os anos. Em 2023 foram 409 alunos matriculados nos cursos técnicos - Enfermagem ou Análises Clínicas. Outros 355 alunos se beneficiaram das capacitações nos cursos livres. Com 80 horas, o Cuidador de Idoso, por exemplo, capacita para atuar profissionalmente com pessoas idosas semidependentes e dependentes nas necessidades diárias, em casa ou em instituições de longa permanência.

**Bolsas de Estudo** – Em 2023, 148 alunos se beneficiaram das bolsas de 50% (83 alunos) e 100% (65 alunos) oferecidas pela Escola em cumprimento à legislação vigente. Os alunos bolsistas também têm direito a gratuidade nos cursos livres, eventos externos e palestras, possibilitando enriquecimento da aprendizagem e experiências.



Equipe do Mater Ter Admirabilis com alunos que receberam a lâmpada em julho de 2023

**Passagem da Lâmpada** - Luz, emoção e comprometimento em cada detalhe da passagem da lâmpada entre alunos do curso Técnico em Enfermagem do Centro de Educação Mater Ter Admirabilis. A cerimônia foi realizada duas vezes em 2023 – com diferentes turmas de formandos, reunindo amigos e familiares dos alunos, além de lideranças da ISCAL, no espaço de convivência da Santa Casa de Londrina.

Na cerimônia, os próximos formandos transmitem a luz para seus calouros, simbolizando a continuidade da chama da Enfermagem que deve seguir sempre acesa, iluminando, aquecendo e vivificando cada pessoa que precisar de cuidados em saúde.



Passagem da lâmpada entre alunas do Mater Ter Admirabilis

# ISCAL É A 3ª MAIOR EMPREGADORA



Diretoras da ISCAL com o presidente da Codel, Alex Canziani, e vereadores

**A** ISCAL é a 3ª maior empregadora privada de Londrina, com 1.907 funcionários, sem contar médicos, que são autônomos, e terceiros. A revelação foi feita em 20 de dezembro pela Prefeitura de Londrina, durante evento de comemoração pelos 50 anos do Codel (Instituto de Desenvolvimento de Londrina).

**ISCAL cresceu duas posições** – A ISCAL subiu de 5º para 3º lugar no ranking dos 20 maiores empregadores privados da cidade de 2022 para 2023. O aumento da equipe é resultado da abertura de novos leitos de internação e UTIs, com a ampliação e modernização do Hospital Santa Casa de Londrina.

Atualmente, as nossas equipes multiprofissional, administrativa e de apoio estão divididas entre a Santa Casa, o Hospital Infantil de Londrina, o Centro de Educação Profissional Mater Ter Admirabilis e o Instituto de Ensino, Pesquisa e Inovação (IEPI).

“É um momento para homenagear estas pessoas, pois Londrina está vivendo um momento muito especial. Tivemos um avanço significativo no sentido de como a cidade deve caminhar. (...) Em 2016 a cidade contava com 46 mil empresas, hoje esse número chega a quase 82 mil”, comemorou o prefeito Marcelo Belinati durante a cerimônia.

TOP 5 dos 20 maiores empregadores de Londrina:

1º Grupo Muffato – comércio – 2.900 funcionários

2º Anhanguera Kroton Educacional – educação - 2.231 funcionários

**3º Irmandade da Santa Casa de Londrina – saúde – 1.907 funcionários**

4º Grupo A. Yoshii (Yticon + AYoshii) – construção civil – 1.674 funcionários

5º Associação Evangélica Beneficente de Londrina – saúde – 1.633 funcionários.



Augusto com a mãe, Seila, na saída do Hospital Infantil depois do transplante

## CORAÇÃO BATENDO MAIS FORTE

**A** pós 4 meses de internação no Hospital Infantil Sagrada Família, Augusto Borges Teixeira, 9 anos, foi para casa com um novo coração. Em 15 de setembro, o paciente fez um transplante cardíaco, sendo a terceira criança a ser submetida ao transplante de coração no Hospital. Na história de transplantes cardíacos da ISCAL, Augusto foi o 69º paciente submetido ao procedimento do tipo.

O sucesso da cirurgia foi comemorado pela família, amigos e equipes médica e multidisciplinar. Todos empenhados na boa recuperação do garoto.

Além do trabalho do cirurgião cardíaco pediátrico Luiz Takeshi e equipe médica, a equipe multiprofissional foi fundamental no processo. Psicóloga, nutricionista, enfermeiras fizeram com que o paciente se sentisse um pouco em casa mesmo estando no hospital, amenizando a longa espera pela doação de um órgão compatível.

# MODERNIZAÇÃO DO CENTRO DE EMERGÊNCIA E TRAUMA E OUTROS SERVIÇOS

A Santa Casa de Londrina inaugurou mais uma etapa de obras de modernização, entregando 1.056,76 m<sup>2</sup> de parte do CET (Centro de Emergência e Trauma), uma Unidade de Internação, com 28 leitos, e instalações de prevenção e combate a incêndio. A inauguração foi em 16 de dezembro com a presença do secretário de Estado da Saúde, Beto Preto.

As áreas vão melhorar o fluxo do atendimento, com mais qualidade e humanização aos pacientes. Destinados a usuários do SUS, os setores foram reformados com recursos do Governo do Paraná através do convênio 006/2022.

Os 1.056,76 m<sup>2</sup> desta primeira etapa de reformas, incluem:

- 450 m<sup>2</sup> no CET, com 08 leitos de observação, sendo 01 de isolamento, 2 salas de estabilização e estruturas de apoio.
- 606,76 m<sup>2</sup> na Unidade 3, com 28 leitos de internação e todas as estruturas de apoio. A Unidade 3 foi construída em 1.977, com uma única reforma na década de 1.980.
- Todo o sistema de prevenção de incêndio, incluindo o sistema de alarme e detecção, 27 hidrantes, instalação de corrimãos e portas corta-fogo, conforme projeto aprovado pelo Corpo de Bombeiros.

A parte inaugurada entrou em funcionamento na semana seguinte, quando foram iniciadas as obras na outra parte. A entrega total deve ocorrer nos próximos meses.

Na segunda etapa de modernização serão reformados 1.117,71 m<sup>2</sup>, sendo:

- 487,80 m<sup>2</sup> do CET com uma unidade de internação de 16 leitos e exames por imagem
- 559,91 m<sup>2</sup> na Unidade 10, com 27 leitos de internação e as estruturas de apoio
- 70 m<sup>2</sup> da agência transfusional



Fahd Haddad com o Secretário de Estado da Saúde, Beto Preto



Sala de observação no Centro de Emergência e Trauma

“Com o final desta reforma em breve, concluiremos a ampliação e modernização de toda área destinada à assistência na Santa Casa de Londrina. Ou seja, nossos pacientes estarão bem instalados, com conforto e bem-estar em qualquer setor dos blocos da Nova Santa Casa de Londrina. Os blocos no novo hospital são integrados por um amplo pátio de convivência com área verde que intensifica a humanização no cuidado”, afirma o superintendente Fahd Haddad.

“A Santa Casa é um hospital importante, macrorregional que atende muitos pacientes. Temos que dotá-lo das melhores possibilidades de investimento para quando for necessário um hospital especializado, nós tenhamos a porta aberta”, comenta o Secretário de Saúde do Paraná, Beto Preto.

No total serão investidos R\$ 3.381.047,78 em obras que somam 2.174,47 m<sup>2</sup>, além do sistema de prevenção e combate de incêndio que abrange 7.614,53 m<sup>2</sup> de área física, ou seja, toda parte histórica do Hospital. Do total, R\$ 1.053.496,60 foram destinados ao sistema de prevenção de incêndio.

Com a ampliação e as reformas a serem concluídas nos próximos meses, a Nova Santa Casa de Londrina terá capacidade de 404 leitos, sendo 327 de internação e 68 de UTI adulto. A maioria, 54%, é destinada ao SUS.



Diretoria da ISCAL e autoridades no descerramento da placas inaugurais

08

Sala  
Cirúrgica

08



Mantenha a  
porta fechada



Acesso restrito

# NOVO CENTRO CIRÚRGICO NA SANTA CASA DE LONDRINA

No final de junho de 2023, a Santa Casa de Londrina inaugurou mais uma etapa das obras de ampliação e modernização da estrutura física e tecnológica do Hospital. Foi entregue um novo Centro Cirúrgico – com o dobro da capacidade do anterior. O setor, como o restante do hospital, atende a pacientes SUS, de convênios e particulares.

**14 SALAS CIRÚRGICAS** - Agora com 14 salas cirúrgicas em uma área física de 2.225 m<sup>2</sup>, o novo Centro Cirúrgico é um dos maiores e mais bem equipados da região. Ele inclui um moderno CME (Centro de Materiais e Esterilização) e toda estrutura de apoio como farmácia própria, estar para médicos e funcionários, sala pré-cirúrgica e 15 leitos de recuperação pós-anestésica para conforto e segurança do paciente.

**BENEFÍCIOS para a EQUIPE e o PACIENTE** - Além do aumento quantitativo de cirurgias, as tecnologias instaladas no Centro Cirúrgico aumentam a segurança nos procedimentos. Entre elas, o fluxo laminar. Invisível aos olhos, o sistema forma uma espécie de cortina de ar purificado no espaço cirúrgico estéril, impedindo a entrada de partículas contaminadas.

A mais recente tecnologia fica por conta da cirurgia robótica com o Da Vinci Surgical System (adquirido com recursos próprios). Entre as mais avançadas tecnologias na área cirúrgica, o robô possibilita cirurgias minimamente invasivas em várias especialidades como a Urologia, Gastroenterologia, Ginecologia, Cirurgia Bariátrica e Oncologia, entre outras.

Também foi doado pela empresa Valmil Hospitalar, representante exclusivo da marca japonesa Nihon Kohden, um monitor de alta precisão. Ele possibilita a checagem de até 17 parâmetros em cada exibição, incluindo parâmetros hemodinâmicos e eletroencefalografia que normalmente precisam de equipamentos adicionais.

**PASSARELA SUSPensa** - O novo Centro Cirúrgico é composto de duas partes interligadas por uma passarela suspensa. Uma das partes, a mais antiga que acaba de ser reformada, foi viabilizada, na maioria, com doação do título de capitalização Vale Sorte. A outra parte, no bloco de 11 andares do hospital, recebeu recursos do Ministério da Saúde e entrou em funcionamento em 16 de novembro de 2022.



15 leitos de recuperação pós-cirúrgica

# CIRURGIA ROBÓTICA É TRANSMITIDA AO VIVO

A Santa Casa de Londrina transmitiu uma cirurgia robótica ao vivo para médicos na abertura do 1º curso de Certificação em Cirurgia Robótica de Londrina. Do Centro Cirúrgico direto para o auditório do Hospital. O evento marca os 87 anos de fundação da ISCAL.


A cirurgia foi uma prostatectomia radical (retirada completa da próstata) em um homem de 55 anos, diagnosticado com câncer de próstata. A cirurgia foi conduzida por médico urologista especializado em cirurgia robótica.

Essa foi a 58ª cirurgia robótica na Santa Casa de Londrina desde que o Da Vinci chegou no Hospital, em novembro de 2022. A maioria foi pela Urologia. Foram 53 da Urologia, 04 da Cirurgia Torácica e 01 da Gastroenterologia.

A cirurgia robótica é a tecnologia mais moderna em procedimentos minimamente invasivos. A tecnologia permite ao médico maior mobilidade em movimentos e maior precisão, além da amplitude de visão 15 vezes maior se comparado a procedimentos convencionais.



## NOVA TECNOLOGIA PARA TRATAR DOR CRÔNICA



Suzy Ngomo no workshop sobre Dor Crônica

A médica PhD, Suzy Ngomo, pesquisadora em Neurociências e Dor Crônica, falou para médicos e residentes do Hospital sobre uma nova abordagem e avaliação da dor a partir de um aparelho de eletroencefalograma, similar a um capacete.

O interesse da plateia pelo tema fez com que o workshop se estendesse por quase duas horas - o dobro do tempo previsto. O evento contou com o fisioterapeuta e pesquisador de Dor Crônica, Rubens da Silva, parceiro de trabalho da palestrante na Universidade do Quebec em Chicoutimi - Canadá, a UQAC.

O trabalho dos profissionais da UQAC na Santa Casa de Londrina continuou por um mês, com aplicação da metodologia de avaliação da dor a partir de características do sinal eletroencefalográfico. O trabalho foi conduzido pelo doutorando da UQAC, Colince Segning, juntamente com profissionais da Santa Casa e do IEPI (Instituto de Ensino, Pesquisa e Inovação) da ISCAL.



Debates da Semana de Enfermagem reuniram profissionais de várias áreas

# SEMANA DE ENFERMAGEM DISCUTE INOVAÇÃO TECNOLÓGICA E OS CUIDADOS HUMANIZADOS

Uma semana de debates sobre o papel de promotor do cuidado do profissional de Enfermagem diante da tecnologia cada dia mais dominante na saúde. O evento comemorou o Dia da Enfermeira (o) e da Técnica (o) em Enfermagem, respectivamente 12 e 20 de maio, na Santa Casa de Londrina.

Entre os temas, a enfermeira Nadia Vercka Novak, de Curitiba, falou sobre a evolução da cirurgia robótica, abordando desafios e oportunidades na atuação da Enfermagem. Ela destacou que um dos desafios está na necessidade de constantes atualizações para acompanhar a também constante evolução do mercado.

**100 DA VINCI no BRASIL - 05 no PARANÁ** - Para se ter uma ideia dessa corrida tecnológica, Novak afirma que o primeiro robô Da Vinci, uma das tecnologias mais avançadas na medicina cirúrgica, foi instalado no Brasil em 2008. Na época da palestra já eram mais de 100 sistemas desses instalados em hospitais do país, segundo ela. No Paraná, o primeiro Da Vinci é de 2016. Hoje são cinco e outros dois estão para chegar.

# HEMODINÂMICA COMPLETA 30 ANOS NA ISCAL

Em setembro de 2023, o Serviço de Hemodinâmica da ISCAL, instalado no Hospital Santa Casa, completou 30 anos de atividades na instituição.

Para marcar a data, a ISCAL presenteou o sócio administrador Milton Ferreira Neves Filho, médico hemodinamicista, e equipe pelo empenho e eficiência do Serviço. Ele recebeu uma placa comemorativa da provedora Maria Josefa Yabe e do superintendente Fahd Haddad.

Em 2022 a Hemodinâmica da Santa Casa de Londrina chegou a marca de 2.629 procedimentos realizados, entre cardíacos, neurológicos e vasculares. Uma média de 219 procedimentos por mês. A maioria é de cateterismo cardíaco - 956 somente no ano passado.

“É um trabalho árduo. Nesses 30 anos, praticamente todos os dias eu frequentei a Santa Casa que, na verdade, eu considero a minha casa. Eu venho para cá como se eu estivesse vindo para minha casa. É emocionante”, Milton Neves, médico hemodinamicista, chefe da Hemolscal.



Procedimento cardíaco na Hemolscal

# BALANÇO CONTÁBIL 2023



**IRMANDADE DA SANTA CASA DE LONDRINA**  
**CNPJ Nº. 78.614.971/0001-19**  
**Rua Espírito Santo, 523 - Londrina - PR**  
**BALANÇO PATRIMONIAL – 31/12/2023 E 31/12/2022**

<b>A TIVO</b>	<b>nota</b>	<b>31/12/2023</b>	<b>31/12/2022</b>	<b>PASSIVO</b>	<b>nota</b>	<b>31/12/2023</b>	<b>31/12/2022</b>
<b>CIRCULANTE</b>				<b>CIRCULANTE</b>			
Caixa e equivalentes de caixa	4	10.727.625,61	10.570.693,85	Fornecedores e Prestadores	9	33.044.158,02	23.496.473,98
Clientes	5	9.193.765,16	12.500.163,40	Empréstimo e Financiamentos	10	29.569.972,13	15.120.570,07
Adiantamentos		1.735.319,78	918.830,42	Obrigações Tributárias	11	23.200.729,51	14.125.041,61
Outros Créditos	5	735.823,25	555.739,43	Obrigações com Pessoal	12	13.222.469,85	10.995.986,53
Estoques Diversos	6	4.250.307,49	2.158.619,57	Provisão Contingências	13	9.246.032,62	9.078.526,56
Despesas antecipadas		451.346,72	1.747.791,52	Auxílios e Subvenções	14	6.766.668,57	7.290.654,58
<b>TOTAL ATIVO CIRCULANTE</b>		<b>27.094.188,01</b>	<b>28.461.838,19</b>	<b>TOTAL PASSIVO CIRCULANTE</b>		<b>116.050.030,70</b>	<b>80.107.253,33</b>
				<b>NÃO CIRCULANTE</b>			
				Empréstimo e Financiamentos	10	112.323.237,64	110.790.234,45
<b>NÃO CIRCULANTE</b>				Obrigações Tributárias	11	17.723.162,64	10.888.922,32
Realizável a Longo Prazo	5	62.273.824,29	14.249.041,99	Auxílios e Subvenções	14	28.533.639,15	25.218.698,95
Investimentos	7	2.661.962,58	2.213.632,39	<b>TOTAL PASSIVO NÃO CIRCULANTE</b>		<b>168.580.039,43</b>	<b>146.897.855,72</b>
Imobilizado	8	141.232.065,17	144.817.090,94	<b>TOTAL DO PASSIVO</b>		<b>273.630.070,13</b>	<b>227.005.109,05</b>
Intangível		64.435,36	88.598,68	<b>PATRIMÔNIO SOCIAL</b>	15		
<b>TOTAL ATIVO NÃO CIRCULANTE</b>		<b>206.232.287,40</b>	<b>161.368.364,00</b>	Patrimônio social		-37.184.906,86	-11.008.916,06
				Déficit do Exercício		-3.118.687,86	-26.175.990,80
				<b>TOTAL PATRIMÔNIO SOCIAL</b>		<b>-40.303.594,72</b>	<b>-37.184.906,86</b>
<b>TOTAL DO ATIVO</b>		<b>233.326.476,41</b>	<b>189.820.202,19</b>	<b>TOTAL DO PASSIVO E PATRIMÔNIO SOCIAL</b>		<b>233.326.476,41</b>	<b>189.820.202,19</b>

As notas explicativas são partes integrantes das demonstrações financeiras.

Maria Josefa Santos Yabe  
Provedora

Omeletino Benatto  
1º Tesoureiro

Cristiane G. Romagnolo  
CRC/PR 072463/O-2  
Contadora

**IRMANDADE DA SANTA CASA DE LONDRINA**

**CNPJ Nº. 78.614.971/0001-19**

**DEMONSTRAÇÃO DO RESULTADO DO PERÍODO EM 31/12/2023 E 31/12/2022**

	<b>2023</b>	<b>2022</b>
<b>Receita Operacional</b>		
<b>Área da Saúde</b>	<b>272.315.124,74</b>	<b>167.868.333,04</b>
Convênios SUS	133.191.970,06	63.182.910,47
Convênios não SUS	73.212.084,44	56.107.348,72
Auxílios, Subvenções e Doações	25.340.657,40	11.088.642,17
Outras Receitas Operacionais	1.621.484,08	8.126.740,59
Filantropia Premiável	6.582.734,63	5.718.920,25
Encargos Social Isentos	32.366.194,13	23.643.770,84
<b>(-) Deduções</b>	<b>(40.414.616,51)</b>	<b>(41.555.069,55)</b>
Glosas	(869.362,17)	(977.430,40)
Repasse de Honorários Médicos	(39.545.254,34)	(40.577.639,15)
<b>Área da Educação</b>	<b>1.551.412,38</b>	<b>1.414.764,64</b>
Mensalidades Escolares	841.000,50	728.944,50
Mensalidades Escolares bolsas	259.402,50	241.200,00
Auxílios, Subvenções e Doações	-	-
Outras Receitas Operacionais	41.753,80	45.872,95
Encargos Social Isentos	409.255,58	398.747,19
<b>(-) Deduções</b>	<b>(288.602,50)</b>	<b>(271.514,75)</b>
Bolsas 100%	(161.875,00)	(165.490,00)
Bolsas 50%	(97.527,50)	(75.710,00)
Descontos Concedidos	(29.200,00)	(30.314,75)
<b>(-) Custo dos Serviços Prestados</b>	<b>(127.634.755,59)</b>	<b>(98.794.569,38)</b>
<b>Custo Atividade Hospitalar</b>	<b>(126.368.514,65)</b>	<b>(97.501.062,20)</b>
Pessoal	(78.535.525,15)	(56.257.418,02)
Material	(41.703.328,42)	(36.095.679,64)
Energia Telefone	(5.639.377,83)	(4.636.105,89)
Outros Custo	(490.283,25)	(511.858,65)
<b>Custo Atividade Educacional</b>	<b>(1.266.240,94)</b>	<b>(1.293.507,18)</b>
Pessoal	(1.180.702,74)	(1.201.597,42)
Material	(10.490,43)	(9.252,43)
Energia Telefone	(71.221,52)	(78.110,04)
Outros Custo	(3.826,25)	(4.547,29)
<b>Superávit Déficit Bruto</b>	<b>105.528.562,52</b>	<b>28.661.944,00</b>
<b>Despesas Operacionais</b>	<b>(108.647.250,38)</b>	<b>(54.837.934,80)</b>
<b>Área da Saúde</b>	<b>(107.653.911,15)</b>	<b>(54.002.472,53)</b>
Gerais e Administrativas	(55.064.248,87)	(20.584.492,70)
Despesas Financeiras	(21.038.278,22)	(12.189.751,26)
Receitas Financeiras	814.810,07	2.415.542,27
Encargos Social Isentos	(32.366.194,13)	(23.643.770,84)
<b>Área da Educação</b>	<b>(993.339,23)</b>	<b>(835.462,27)</b>
Gerais e Administrativas	(494.711,56)	(432.176,52)
Despesas Financeiras	(96.532,05)	(12.225,97)
Receitas Financeiras	7.159,96	7.687,41
Encargos Social Isentos	(409.255,58)	(398.747,19)
<b>Área da Saúde</b>		
Déficit/Superávit do Exercício	(2.121.917,57)	(25.190.271,24)
<b>Área da Educação</b>		
Déficit/Superávit do Exercício	(996.770,29)	(985.719,56)
<b>Déficit do Exercício</b>	<b>(3.118.687,86)</b>	<b>(26.175.990,80)</b>

As notas explicativas são partes integrantes das demonstrações financeiras.

Maria Josefa Santos Yabe  
Provedora

Omeletino Benatto  
1º Tesoureiro

Cristiane G. Romagnolo  
CRC/PR 072463/O-2  
Contadora

**IRMANDADE DA SANTA CASA DE LONDRINA**  
**CNPJ Nº. 78.614.971/0001-19**  
**DEMONSTRAÇÃO DAS MUTAÇÕES DO PATRIMÔNIO LÍQUIDO EM 31/12/2022 E 31/12/2023**

	<b>PATRIMÔNIO SOCIAL</b>	<b>SUPERÁVIT DÉFICIT DO EXERCÍCIO</b>	<b>PATRIMÔNIO LÍQUIDO</b>
<b>Saldo em 31 de Dezembro de 2021</b>	<b>20.783.855,83</b>	<b>(31.792.771,89)</b>	<b>(11.008.916,06)</b>
Transferência do Déficit Exerc. 2021	(31.792.771,89)	31.792.771,89	-
Superavit ou Déficit do Exercício	-	(26.175.990,80)	(26.175.990,80)
<b>Saldo em 31 de Dezembro de 2022</b>	<b>(11.008.916,06)</b>	<b>(26.175.990,80)</b>	<b>(37.184.906,86)</b>
Transferência do Déficit Exerc. 2022	(26.175.990,80)	26.175.990,80	-
Superavit ou Déficit do Exercício	-	(3.118.687,86)	(3.118.687,86)
<b>Saldo em 31 de Dezembro de 2022</b>	<b>(37.184.906,86)</b>	<b>(3.118.687,86)</b>	<b>(40.303.594,72)</b>

As notas explicativas integram o conjunto das demonstrações financeiras

Maria Josefa Santos Yabe  
Provedora

Omeletino Benatto  
1º Tesoureiro

Cristiane G. Romagnolo  
CRC/PR 072463/O-2  
Contadora

**IRMANDADE DA SANTA CASA DE LONDRINA**

**CNPJ Nº. 78.614.971/0001-19**

**DEMONSTRAÇÃO DO FLUXO DE CAIXA EM 31 DE DEZEMBRO - MÉTODO INDIRETO**

**(valores expressos em reais)**

<b>Fluxos de Caixa das Atividades Operações:</b>	<u>2023</u>	<u>2022</u>
Superávit/Déficit do Exercício	(3.118.687,86)	(26.175.990,80)
(+) Depreciação/Amortização	15.339.171,93	3.719.888,65
<b>Variações nos ativos e passivos</b>		
Redução/Aumento de clientes	3.306.398,24	2.525.760,50
Aumento/Redução dos adiantamentos	(816.489,36)	(434.312,78)
Aumento/Redução dos outros créditos	(180.083,82)	1.850.807,40
Redução/Aumento dos estoques diversos	(2.091.687,92)	(485.083,08)
Aumento das despesas antecipadas	1.296.444,80	(1.696.772,95)
Redução do realizável à longo prazo	(48.024.782,30)	(23.256,52)
Redução/Aumento dos Fornecedores e prestadores	9.547.684,04	3.959.269,10
Redução/Aumento tributárias	15.909.928,22	(884.503,52)
Aumento das obrigações com pessoal	2.226.483,32	1.415.391,03
Redução das Provisão Contingências	167.506,06	314.267,35
Aumento dos Auxílios e Subvenções	2.790.954,19	3.347.527,89
Aumento dos Rendimentos Auxílios e Subvenções	0,00	0,00
<b>Caixa líquido tomado/gerado pelas atividades operacionais</b>	<u><b>(3.647.160,46)</b></u>	<u><b>(12.567.007,73)</b></u>
<b>Fluxos de Caixa das Atividades de Investimentos:</b>		
Aumentos dos investimentos	(448.330,19)	(207.667,48)
Aquisição de Bens do Ativo Imobilizado	(11.729.982,84)	(22.731.097,59)
Aquisição de Bens do Ativo Intangível	0,00	0,00
<b>Caixa líquido tomado pelas atividades de investimento</b>	<u><b>(12.178.313,03)</b></u>	<u><b>(22.938.765,07)</b></u>
<b>Fluxos de caixas líquidos das atividades de financiamento</b>		
Redução/aumento dos empréstimos e financiamentos	15.982.405,25	23.002.986,80
<b>Caixa líquido gerado nas atividades de financiamento</b>	<u><b>15.982.405,25</b></u>	<u><b>23.002.986,80</b></u>
<b>Caixa e equivalentes de caixa Tomado/Gerado</b>	<u><b>156.931,76</b></u>	<u><b>(12.502.786,00)</b></u>
<b>Caixa e equivalentes a caixa no início do período</b>	10.570.693,85	23.073.479,85
<b>Caixa e equivalentes a caixa no final do período</b>	10.727.625,61	10.570.693,85

As notas explicativas são partes integrantes das demonstrações financeiras.

Maria Josefa Santos Yabe  
Provedora

Omeletino Benatto  
1º Tesoureiro

Cristiane G. Romagnolo  
CRC/PR 072463/O-2  
Contadora

## NOTAS EXPLICATIVAS ÀS DEMONSTRAÇÕES CONTÁBEIS PARA O EXERCÍCIO FINDO EM 31 DE DEZEMBRO DE 2023

### 01 – CONTEXTO OPERACIONAL

A Irmandade da Santa Casa de Londrina, inscrita no CNPJ sob nº. 78.614.971/0001-19, é uma associação civil beneficente de assistência social, sem fins econômicos, sendo obrigada a aplicar seus resultados nas finalidades estatutárias, oriundos de atendimentos médico-hospitalares realizados através do Hospital da Santa Casa, Hospital Infantil Sagrada Família, Hospital Mater Dei, *Centro de Educação Profissional Mater Ter Admirabilis* e do IEPI Instituto de Ensino Pesquisa e Inovação, no município de Londrina, e tem por objetivo prestar assistência médico-hospitalar e social às pessoas que dela necessitarem, sem distinção de nacionalidade, sexo ou religião.

### 02 – POLÍTICAS CONTÁBEIS

#### 2.1. APRESENTAÇÃO DAS DEMONSTRAÇÕES FINANCEIRAS

As demonstrações financeiras da **IRMANDADE DA SANTA CASA DE LONDRINA** foram elaboradas e estão sendo apresentadas de acordo com as práticas contábeis adotadas no Brasil, que compreendem:

- ❖ Os pronunciamentos, interpretações e orientações emitidas pelo Comitê de Pronunciamentos Contábeis (“CPC”);
- ❖ As Normas Brasileiras de Contabilidade aplicáveis as Entidades Sem Finalidade de Lucros.

#### 2.2. DECLARAÇÃO DE CONFORMIDADE

As informações foram elaboradas de acordo com as práticas contábeis adotadas no Brasil, que compreendem as normas estabelecidas pela Comissão de Valores Mobiliários (CVM) e os pronunciamentos, interpretações e orientações emitidas pelo Comitê de Pronunciamentos Contábeis (CPC).

As demonstrações financeiras também foram preparadas de acordo com as Normas Internacionais de Relatórios Financeiros IFRS, emitidas pelo International Accounting Standards Board (“IASB”).

Não há mudanças nas operações da Entidade, itens não usuais, alteração de estimativas, mudança na composição da Entidade ou qualquer outro evento que requeira divulgação específica.

A emissão das demonstrações financeiras foi autorizada pela Diretoria em 08 de Março de 2023.

### 03 – RESUMO DAS PRINCIPAIS PRÁTICAS CONTÁBEIS

#### **a) Apuração do superávit ou déficit**

O resultado das operações é apurado em conformidade com o princípio contábil da competência.

A receita é reconhecida no resultado quando todos os riscos e benefícios inerentes ao bem são transferidos para o beneficiário.

Uma receita não é reconhecida se há uma incerteza significativa da sua realização.

#### **b) Receita e despesa financeira**

Abrangem receitas de juros sobre montantes investidos e variações no valor de ativos financeiros mensurados pelo valor justo por meio do resultado. A receita de juros é reconhecida no resultado através do método dos juros efetivos.

As despesas financeiras abrangem basicamente as despesas bancárias.

#### **c) Estimativas contábeis**

A elaboração de demonstrações financeiras de acordo com as práticas contábeis adotadas no Brasil requer que a Administração use de julgamento na determinação e registro de estimativas contábeis.

O Hospital revisa estas premissas e estimativas por ocasião do levantamento das demonstrações financeiras.

#### **d) Ativos circulante e não circulante**

##### **Caixa e equivalentes de caixa**

Caixa e equivalentes de caixa incluem os numerários em espécie, depósitos bancários disponíveis e aplicações financeiras de alta liquidez, cujos vencimentos, quando de sua aquisição, sejam iguais ou inferiores a 90 dias, as quais são prontamente conversíveis em montante conhecido de caixa e que estão sujeitos a um insignificante risco de mudança de valor.

##### **Imobilizado**

Registrado ao custo de aquisição deduzido da respectiva, depreciação.

A depreciação de bens do imobilizado é calculada pelo método linear e leva em consideração a vida útil econômica dos bens.

##### **Redução ao valor recuperável**

Os ativos imobilizados têm o seu valor recuperável testado por ocasião do levantamento das demonstrações financeiras, caso haja indicadores de perda de valor.

Durante o exercício findo em 31 de dezembro de 2023, a Entidade não verificou a existência de indicadores de que determinados ativos imobilizados poderiam estar acima do valor recuperável, e conseqüentemente nenhuma provisão para perda de valor recuperável dos ativos imobilizados é necessária.

##### **Demais ativos circulante e não circulante**

São apresentados ao valor líquido de realização.

#### **e) Passivos circulante e não circulante**

Estão demonstrados pelos valores conhecidos ou calculáveis, acrescidos, quando aplicável, dos correspondentes encargos, variações monetárias e cambiais incorridas até a data do balanço.

#### **f) Provisões**

Uma provisão é reconhecida no balanço quando o Hospital possui uma obrigação legal ou constituída como resultado de um evento passado, e é provável que um recurso econômico seja requerido para saldar a obrigação. As provisões são registradas tendo como base as melhores estimativas do risco envolvido.

#### **g) Imposto de renda e contribuição social**

De acordo como art. 174 do Regulamento do Imposto de Renda – RIR/99, estão isentos dos impostos as instituições de caráter filantrópico, recreativo, cultural e científico e as associações civis que prestam serviços para os quais houverem sido constituídas e os coloquem à disposição do grupo de pessoal a que se destinam sem fins lucrativos.

#### **h) Demonstrações dos fluxos de caixa**

As demonstrações dos fluxos de caixa foram preparadas pelo método indireto e estão apresentadas de acordo com a Deliberação CVM nº. 547, de 13 de agosto de 2008, que aprovou o pronunciamento contábil CPC 03 (IAS 7) – Demonstração dos Fluxos de Caixa, emitido pelo CPC.

### **04 - CAIXA E EQUIVALENTES DE CAIXA**

A composição na data base era a seguinte:

<b>Caixa e Equivalentes de Caixa</b>	<b>2023</b>	<b>2022</b>
Caixa	32.803,73	36.088,07
Banco c/movimento	4.824.885,38	1.338.315,18
Aplicações financeiras	5.869.936,50	9.196.290,60
<b>Total</b>	<b>10.727.625,61</b>	<b>10.570.693,85</b>

A entidade dispõe de uma política corporativa para o gerenciamento de caixa e equivalentes de caixa que estabelece as diretrizes, procedimentos e responsabilidades nas tomadas de decisão em conformidade ao plano estratégico e às boas práticas administrativas.

Essa política permite à alta administração identificar o comprometimento do capital, bem como, visa garantir:

- ❖ Liquidez da Entidade;
- ❖ Minimização do risco financeiro; e

❖ Adequado retorno do capital investido.

A política de controle consiste em acompanhamento permanente das taxas contratadas versus as vigentes no mercado. A entidade não efetua aplicações financeiras de caráter especulativo, em derivativos, ações ou quaisquer outros ativos de risco.

#### a) Bancos conta movimento

<b>Instituição Financeira</b>			
<b>Conta movimento sem restrição</b>		<b>2023</b>	<b>2022</b>
Banco do Brasil S/A		4.861,95	5.801,82
Banco Santander		-	660,20
Banco Bradesco S/A		291,30	5.373,40
Caixa Econômica Federal		1.184,63	15.926,39
Cooperativa Sicredi		22,48	22,48
Itau S/A		934,75	284,29
Sicoob Norte do Paraná		1.298,00	1.298,00
Unicred do Brasil		3.285,81	152,17
Sisprime Cooperativa		4.776.542,39	1.308.556,43
<b>Total sem restrição</b>		<b>4.788.421,31</b>	<b>1.338.075,18</b>
<b>Conta com restrição</b>			
<b>Conta com restrição</b>	<b>Convênio</b>		
Banco do Brasil S/A		40,00	40,00
Banco do Brasil S/A		-	200,00
Caixa Econômica Federal	Estadual	36.424,07	
<b>Total com restrição</b>		<b>36.464,07</b>	<b>240,00</b>
<b>Total</b>		<b>4.824.885,38</b>	<b>1.338.315,18</b>

#### b) Aplicações financeiras

<b>Instituição Financeira</b>			
<b>Aplicações sem Restrições</b>	<b>Tipo</b>	<b>2023</b>	<b>2022</b>
Caixa Econômica Federal	Poupança	948.461,25	1.899.427,67
Banco Bradesco S/A		12.387,86	-
Banco Santander		-	6.208,35
<b>Total sem Restrição</b>		<b>960.849,11</b>	<b>1.905.636,02</b>
<b>Aplicações com Restrições</b>	<b>Convênio</b>		
Caixa Econômica Federal	Estado do Paraná 188/2023	-	2.847.939,85
Caixa Econômica Federal	M.Saúde 918785/2022	29.911,77	167.008,83
Caixa Econômica Federal	M.Saúde 768429/2011	2.712.883,51	3.894.478,08
Caixa Econômica Federal	M.Saúde 916152/2022	-	1.438,31
Caixa Econômica Federal	M.Saúde 834106/2016	317.431,71	292.374,88

Caixa Econômica Federal	M.Saúde 900709/2020	3.316,75	2.125,98
Caixa Econômica Federal	M.Saúde 878482/2018	-	79.322,63
Caixa Econômica Federal	M.Saúde 914064/2022	-	5.966,02
Caixa Econômica Federal	Estado do Paraná 034/2023	1.845.543,65	-
<b>Total com restrição</b>		<b>4.909.087,39</b>	<b>7.290.654,58</b>
<b>Total</b>		<b>5.869.936,50</b>	<b>9.196.290,60</b>

As aplicações financeiras totalmente de curto prazo são conversíveis em um montante conhecido de caixa e estão sujeitos a um insignificante risco de mudança de valor. Os rendimentos estavam provisionados até a data do balanço patrimonial.

As aplicações financeiras estavam compostas por fundos de investimentos e conta poupança.

## 05 – CLIENTES E OUTROS CRÉDITOS

A composição na data base era a seguinte:

Contas	2023		2022	
	Circulante	Não Circulante	Circulante	Não Circulante
<b>Total Clientes</b>	<b>8.996.385,32</b>	<b>61.541.046,72</b>	<b>12.500.163,40</b>	<b>13.446.508,26</b>
Convênios a receber	3.284.413,55	-	1.297.718,83	-
Sus – Sistema Único de Saúde	1.344.078,66	61.180.977,14	7.839.062,10	13.086.438,68
SAS	3.058.810,73	-	2.703.748,22	-
Particulares	669.787,85	360.069,58	458.055,02	360.069,58
Mensalidade da Escola	197.379,84	-	206.579,23	-
(-) Provisão para perda	(430.754,85)	-	(430.754,85)	-
<b>Adiantamentos</b>	<b>1.736.228,18</b>		<b>918.830,42</b>	
Fornecedores	1.555.956,76	-	767.159,97	-
Funcionários	180.271,42	-	151.670,45	-
<b>Outros Créditos</b>	<b>735.823,25</b>	<b>732.777,57</b>	<b>555.739,43</b>	<b>802.533,73</b>
Boleto Bancário	460.048,93		418.225,29	-
Cartão de Crédito	275.774,32		137.514,14	-
Cheque s/ fundo a receber	-	2.326,10	-	2.326,10
Depósitos Judiciais	-	730.451,47	-	800.207,63
<b>Total</b>	<b>11.468.436,75</b>	<b>62.273.824,29</b>	<b>13.974.733,25</b>	<b>14.249.041,99</b>

### SUS – Sistema único de saúde

O valor de R\$ 61.180.977,14, registrado no ativo não circulante refere-se a:

- **Cobrança Judicial:** FMS/Prefeitura do Município de Londrina no valor de R\$ 7.184.612,38, cobrança adicional atendimento. Refere-se aos autos sob nº 2009.70.01.006334-6 em trâmite na 3ª Vara Federal de Londrina, em 26/09/2001. Através

da portaria nº 39, expedida pelo Ministério da Saúde, a ISCAL foi enquadrada como Hospital de Urgência e emergência Tipo III passando a partir de então a fazer jus ao adicional;

- **Cobrança Administrativa:** FMS/Prefeitura do Município de Londrina e Secretaria Estadual de Saúde no valor de R\$ 5.901.826,30, cobrança administrativa efetuada pela Santa Casa. Em 27 de janeiro de 2017 a FMS/Prefeitura do Município de Londrina já havia reconhecido parcialmente a dívida no valor de R\$ 2.180.418,57.
- **Precatório TUNEP:** União Federal no valor de R\$ 48.094.538,46, atualização dos procedimentos realizados nas AIHs (Produção Ambulatorial e Hospitalar), aplicando-se, a TUNEP- Tabela Única Nacional de Equivalência de Procedimentos, dos últimos cinco anos, contados da data da propositura Processo: 1023269-41.2018.4.01.3400.

## 06 - ESTOQUES

Os estoques estavam avaliados pelo custo médio de aquisição, menor que o preço de mercado.

A composição na data base era a seguinte:

<b>Estoques</b>	<b>2023</b>	<b>2022</b>
Hospital Santa Casa	3.062.072,29	706.610,07
Hospital Infantil	92.608,14	168.217,36
Hospital Mater Dei	0,00	191.417,20
Almoxarifado Manutenção Iscal	1.095.627,06	1.092.374,94
<b>Total Geral Estoque ISCAL</b>	<b>4.250.307,49</b>	<b>2.158.619,57</b>

## 07 – INVESTIMENTOS

O saldo em 31 de dezembro está demonstrado a seguir:

<b>Instituição</b>	<b>2023</b>	<b>2022</b>
Caixa Economica Federal	450.000,00	250.000,00
Sicredi	63.504,89	63.504,89
Unicred do Brasil	2.298,36	2.112,15
Sisprime Cooperativa	2.1443370,30	1.896.226,32
Sicoob	1.789,03	1.789,03
<b>Total</b>	<b>2.661.962,58</b>	<b>2.213.632,39</b>

Os investimentos em cotas de capital de cooperativas de crédito estão avaliados pelo valor justo na data das demonstrações contábeis.

## 08 - IMOBILIZADO

A composição na data base era a seguinte:

<b>Bens</b>	<b>Valor Histórico</b>	<b>Depreciação Acumulada</b>	<b>Valor Contábil 2023</b>	<b>Valor Contábil 2022</b>
<b>Imobilizado Saúde</b>	<b>191.808.580,72</b>	<b>(55.145.023,01)</b>	<b>136.663.557,71</b>	<b>140.350.040,63</b>
Terrenos	9.657.000,00	-	9.657.000,00	9.657.000,00
Imóveis	23.774.902,60	(459.097,13)	23.315.805,47	19.958.004,47
Moveis/ Equipamentos	70.015.499,56	(35.887.735,89)	34.127.763,67	42.279.679,53
Instalações	4.796.536,04	(3.268.458,88)	1.528.077,16	1.658.853,65
Veículos	686.191,28	(426.330,11)	259.861,17	303.085,66
Computadores e Periféricos	3.331.170,04	(2.313.235,62)	720.044,09	424.033,51
Investimento Imóvel Terceiro	6.108.800,84	(2.588.894,12)	3.519.906,72	4.339.456,32
Bloco Nova Santa Casa	61.729.927,49	(8.642.189,88)	53.087.737,61	61.729.927,49
Robô Cirúrgico	11.708.552,87	(1.261.191,05)	10.447.361,82	-
<b>Imobilizado Educação</b>	<b>4.794.788,81</b>	<b>(535.917,69)</b>	<b>4.258.871,12</b>	<b>4.265.090,05</b>
Imóveis	4.253.309,69	-	4.253.309,69	4.253.309,69
Moveis Equipamentos	491.634,28	(487.328,53)	4.305,75	9.889,83
Livros	32.185,84	(30.295,31)	1.255,68	1.890,53
Computadores e Periféricos	16.759,00	(16.759,00)	-	-
Instalações	900,00	(900,00)	-	-
<b>Total do Imobilizado</b>	<b>184.894.816,66</b>	<b>(55.737.321,78)</b>	<b>130.475.067,01</b>	<b>144.817.090,94</b>
Consortio	309.636,34	-	309.636,34	201.960,26
<b>Intangível</b>	<b>120.816,44</b>	<b>56.381,08</b>	<b>64.435,36</b>	<b>88.598,68</b>
Sistema de gestão hospitalar	120.816,44	(56.381,08)	64.435,36	88.598,68
<b>Total Imobilizado/ Intangível/ Consortio</b>	<b>197.033.822,31</b>	<b>(55.737.321,78)</b>	<b>141.296.500,53</b>	<b>144.905.689,62</b>

O imobilizado registrado pelo custo de aquisição ou valor original, sendo os bens imóveis acrescido de ajustes realizados através de reavaliação em exercícios anteriores, incorporado ao Capital Social.

#### a) Aquisições

As aquisições do exercício de 2023 no total de R\$ 11.729.982,84 e 22.731.097,59 em 2022 registradas nas seguintes contas contábeis.

<b>Bens</b>	<b>2023</b>	<b>2022</b>
<b>Imobilizado Saúde</b>	<b>11.622.306,76</b>	<b>20.597.051,54</b>
Imóveis – Bloco Nova santa Casa	-	2.033.055,34
Moveis e equipamentos	353.074,06	3.971.324,62
Computadores e periféricos	593.900,91	457.519,75
Instalações	769,05	170.989,04
Aparelho de Raio - X	983.250,00	1.115.320,00
Aparelho Inst. Médicos Cirúrgicos	4.042.733,76	14.737.759,82
Edificações	3.357.801,00	144.138,31
Aparelho de Tomografia	1.856.358,51	-

Aparelho de Ultrassonografia	145.000,00	-
Robô Cirúrgico	289.419,47	-
<b>Obras e Projetos em Andamento</b>	<b>107.676,08</b>	<b>2.134.046,05</b>
Consortio	107.676,08	100.990,71
<b>Total</b>	<b>11.729.982,84</b>	<b>22.731.097,59</b>

## b) Depreciação

A depreciação do exercício de 2023 foi calculada pelo método linear com base na expectativa de vida útil econômica dos bens totalizou R\$ 15.339.171,93 (R\$ 3.695.725,33 em 31/12/2022).

## 09 – FORNECEDORES E PRESTADORES

A composição na data base era a seguinte:

<b>Conta</b>	<b>2023</b>	<b>2022</b>
Fornecedores	30.870.395,90	22.408.634,16
Prestadores de serviços	1.877.937,64	792.015,34
<b>Total</b>	<b>32.748.333,54</b>	<b>23.200.649,50</b>

O valor refere-se ao saldo das obrigações a pagar fornecedores de materiais hospitalares, serviços, medicamentos, produtos de higiene, material para uso e consumo.

## 10 – EMPRÉSTIMOS, FINANCIAMENTOS E PARCELAMENTOS

A composição na data das demonstrações contábeis era a seguinte:

<b>Conta</b>	<b>2023</b>	<b>2022</b>
<b>Instituições Financeiras</b>	<b>122.524.744,77</b>	<b>106.922.575,58</b>
Sisprime Coop. C. corrente	162.285,08	381.044,11
Sisprime Conta Garantida	2.990.995,25	999.299,90
Sisprime Empréstimo	50.486.513,92	40.301.388,89
Caixa Econômica Federal	66.475.295,74	65.194.314,43
Cartão Cielo - Empréstimo	46.528,25	46.528,25
Santader Empréstimo	2.363.126,53	
<b>Prcelamentos Pessoas Jurídicas</b>	<b>19.664.289,48</b>	<b>19.284.053,42</b>
Sanepar Parcelamento	5.478.832,25	5.478.832,25
Copel Distri. S/A Parcelado	11.252.969,83	11.252.969,83
Servioeste Soluções Ambientais	340.652,80	503.573,80
Tribunal de Contas da União	1.035.385,75	1.331.210,23

MV Informática Nordeste Ltda.	492.712,36	253.887,07
Biotronick Com. Medica Ltda.	393.340,79	463.580,24
Centro de Patologia e Analogia de Londrina	441.070,20	-
Clinimagem Clinica de Imagens Ltda	229.325,50	-
<b>Total</b>	<b>142.189.034,25</b>	<b>126.206.629,00</b>
<b>Passivo Circulante</b>	<b>29.865.796,61</b>	<b>15.416.394,55</b>
<b>Passivo Não Circulante</b>	<b>112.323.237,64</b>	<b>110.790.234,45</b>

Contrato de um montante de R\$ 73.635.669,62 em 04/01/2023 junto a Caixa Econômica Federal a taxa nominal anual de 7,66% a.a, a ser amortizado em 120 parcelas mensais, com amortização no início do mês de fevereiro de 2023, Tabela Price. Última parcela a vencer em janeiro de 2033.

O hospital contratou o montante de R\$ 206.0000,00 em 31/08/2023 junto a Sisprime do Brasil – Cooperativa de Credito Ltda, a taxa nominal anual de 12,68% a.a, a ser amortizada em 12 parcelas mensais, com primeira amortização no mês de outubro 2023, Tabela Price

O hospital contratou o montante de R\$ 206.5000,00 em 29/09/2023 junto a Sisprime do Brasil – Cooperativa de Credito Ltda, a taxa nominal anual de 12,68% a.a, a ser amortizada em 12 parcelas mensais, com primeira amortização no mês de dezembro 2023, Tabela Price

O hospital contratou o montante de R\$ 207.500,00 em 31/10/2023 junto a Sisprime do Brasil – Cooperativa de Credito Ltda, a taxa nominal anual de 12,68% a.a, a ser amortizada em 12 parcelas mensais, com primeira amortização no mês de janeiro 2024, Tabela Price

O hospital contratou o montante de R\$ 37.000.000,00 em 13/11/2023 junto a Sisprime do Brasil – Cooperativa de Credito Ltda, a taxa nominal anual de 20,36% a.a, a ser amortizada em 120 parcelas mensais, com primeira amortização no mês de janeiro 2024, Tabela Price. Última parcela a vencer em dezembro 2033.

O hospital contratou o montante de R\$ 2.331.541,45 em 25/09/2023 junto ao Banco Santander (Brasil) S.A, a taxa nominal anual de 20,45% a.a, a ser amortizada em 8 parcelas mensais, com primeira amortização no mês de fevereiro 2024, Tabela Price.

## 11 - OBRIGAÇÕES TRIBUTÁRIAS

A composição na data base era a seguinte:

Conta	2023		2022	
	Circulante	Não Circulante	Circulante	Não Circulante
Prosus Lei 12.873	-	2.751.948,04	-	2.751.948,04

CSLL/COFINS/PIS a recolher	1.323.934,93		577.497,99	-
Prefeitura Londrina IPTU e taxas	6.527.029,77	4.528.659,75	5.002.911,01	2.190.617,35
Imposto de Renda Fonte	1.531.382,66	-	923.528,31	-
Obrigações FGTS	8.759.501,98	-	4.068.940,01	-
Obrigações FGTS Parcelamento	1.321.601,02	5.431.701,48	2.187.587,13	5.431.701,48
Obrigações INSS	1.955.140,16		920.509,08	
Obrigações INSS Parcelamento	83.528,88	204.328,06	83.528,88	299.311,44
Parcelamento IRF e Cofins Receita Federal	63.488,88	151.855,18	63.488,85	215.344,01
Procuradoria Geral da Fazenda - CLT	233.295,39		296.921,55	
Parcelamento Receita federal - Simplificado	1.394.378,64	4.654.670,13		
<b>Total</b>	<b>23.193.282,31</b>	<b>17.723.161,64</b>	<b>14.124.912,81</b>	<b>10.888.922,32</b>

**Prefeitura de Londrina** – refere se a parcelamento do imposto sobre serviços, (ISS) retido com amortização mensal em 120 meses, sendo formalizado e início de vigência no mês de janeiro de 2023, com vencimento final para dezembro de 2032.

**Parcelamento do FGTS** - junto a Caixa Econômica Federal em 180 parcelas mensais, com assinatura do contrato em setembro de 2014 e última parcela com vencimento previsto para setembro de 2029.

**Parcelamento do FGTS** - junto a Caixa Econômica Federal em 85 parcelas mensais, com assinatura do contrato em março de 2022 e última parcela com vencimento previsto para abril de 2028.

**Parcelamento do FGTS** - junto a Caixa Econômica Federal em 85 parcelas mensais, com assinatura do contrato em fevereiro de 2023 e última parcela com vencimento previsto para março de 2029.

**Receita Federal-** Parcelamento em 2017 junto a Receita Federal do IRF, COFINS e INSS através do Programa Especial de Regularização Tributária (PERT) em 120 mensais, com vencimento da última parcela previsto para julho de 2027.

**Receita Federal-** Parcelamento em 2023 junto a Receita Federal do IRF, COFINS e INSS através do Parcelamento Simplificado em 60 mensais, com vencimento da última parcela previsto para fevereiro de 2028.

## 12 - OBRIGAÇÕES COM PESSOAL

A composição na data base era a seguinte:

<b>Obrigações com Pessoal circulante</b>	<b>2023</b>	<b>2022</b>
Salários e Ordenados a pagar	4.307.971,88	3.480.986,61
Honorários Médicos a Repassar	1.136.382,02	883.515,23
Honorários Médicos SAS a Repassar	641.302,56	559.934,31
Provisão de Férias e encargos	7.019.541,06	5.738.402,66
Mensalidade sindicato a pagar	258,51	54,21
Pensão alimentícia	7.214,88	4.429,06
Rescisão de Contrato	14.038,57	40.648,12
Seguro em grupo funcionários	87,45	87,45
Jurídico, Cíveis e Trabalhistas a pagar	95.672,92	287.928,88
<b>Total</b>	<b>13.222.469,85</b>	<b>10.995.986,53</b>

Referem-se aos direitos dos funcionários e autônomos em relação a salário e provisão de férias, adicional de 1/3 sobre férias e encargos trabalhistas em 31 de dezembro de 2023.

### **13 – PROVISÃO PARA CONTINGÊNCIAS**

A composição na data base era a seguinte:

<b>Provisão Contingência</b>	<b>2023</b>	<b>2022</b>
Provisões Processos Trabalhistas	1.429.915,71	1.300.902,40
Provisões Processos Cíveis	7.816.516,91	7.777.624,16
<b>Total</b>	<b>9.246.032,62</b>	<b>9.078.526,56</b>

Os valores referem-se à constituição de provisão para contingentes passivos de ações trabalhistas e cíveis tendo por base relatórios dos consultores jurídicos externos os quais foram apresentados com classificação de riscos, e interpretados e reconhecidos com suficientes para cobertura de eventuais perdas decorrentes dos respectivos processos judiciais quando transitado e julgado.

### **14 – AUXÍLIOS E SUBVENÇÕES PASSIVO**

A composição na data base era a seguinte:

<b>A Realizar</b>	<b>2023</b>	<b>2022</b>
Auxílios e Subvenções Federais	3.063.554,74	4.442.714,73
Auxílios e Subvenções Estaduais	1.845.532,65	2.847.939,85
Repasse EC 127	1.857.581,18	-
<b>Total</b>	<b>6.766.668,57</b>	<b>7.290.654,58</b>

<b>Executados</b>	<b>2023</b>	<b>2022</b>
Auxílios e Subvenções Federais	19.165.955,46	19.687.430,43
Auxílios e Subvenções Estaduais	9.269.045,10	5.421.670,09
Auxílios e Subvenções Ministério da Saúde	98.638,59	109.598,43
<b>Total</b>	<b>28.533.639,15</b>	<b>25.218.698,95</b>

Os saldos registrados em cotas do passivo referem-se aos convênios 034/2023 com Governo do Estado Paraná, convênios 768429/2011, 834106/2016, 900709/2020, e 918785/2022 Governo Federal, destinados aquisição de Equipamentos Hospitalares.

Os valores recebidos e registrados em auxílios e subvenções a realizar e em contas de compensação estão vinculados a aplicações financeiras em conformidade ao estabelecido no convênio.

Os saldos dos convênios executados serão incorporados ao resultado do hospital nos exercícios subseqüentes.

A Entidade recebeu no exercício de 2023, as seguintes doações e subvenções para custeio aplicadas nas finalidades que estavam vinculadas, como segue:

<b>Origem</b>	<b>Espécie</b>	<b>Valor R\$</b>
Federal	Convênio Para Custeio	8.036.876,16
Estadual	Convênio Para Custeio	4.460.296,22
Municipal	Convênio Para Custeio	3.235.555,56
Pessoas Físicas	Doações Para Custeio	1.202.323,48
Pessoa Jurídica	Doações Para Custeio	174.575,24
Repasse EC 127	Custeio	8.231.030,74
<b>Total</b>		<b>25.340.657,40</b>

As doações e subvenções para custeio foram aplicadas nas finalidades há que estavam vinculadas.

## **15 - PATRIMÔNIO SOCIAL**

O Patrimônio Social da entidade, sem fins lucrativos, está representado pelo Patrimônio Social, Rendimentos de auxílios e subvenções recebidos em exercícios anteriores e pelos Resultados Superavitários ou Deficitários de sua atividade.

A Entidade obteve em 2023, Déficit de R\$ (3.118.687,86).

## **16 - SEGUROS**

Em 31 de dezembro de 2023, a Entidade possuía cobertura de seguros contra incêndio e riscos diversos para os bens do ativo imobilizado, para cobrir eventuais perdas, Mapfre Seguros Gerais S/A, apólice nº 15414.004602/2004-83, Allianz Auto Frota, apólice nº 5177202335311773563.

O escopo de nossos auditores não inclui a emissão de opinião sobre a suficiência da cobertura de seguros, o qual foi determinado pela administração da Entidade que considera suficiente para cobrir eventuais sinistros.

## 17 – DA ASSISTÊNCIA SOCIAL

De acordo com o que dispõe a Lei 12/01/2009, os Decretos nº 7.237/2010 e 7.300/2010, Portaria nº 1.970/2011, durante o exercício de 2023 os atendimentos e serviços realizados através do convênio como o Sistema Único de Saúde – SUS foi de 88,13% do total de sua capacidade operacional, conforme segue:

<b>Paciente Dia</b>	<b>Quantidade</b>	<b>%</b>
Número Paciente dia SUS	53.386	69,62%
Número Paciente dia não SUS	23.298	30,38%
<b>Total Paciente Dia</b>	<b>76.684</b>	<b>100,00%</b>

<b>Atendimentos Ambulatoriais/ Externos/ Urgência</b>		
SUS	45.544	45,54%
Não SUS	59.308	54,46%
<b>Total de Atendimentos Ambulatoriais</b>	<b>104.852</b>	<b>100,00%</b>

<b>Atenção a:</b>		
Atenção em Neonatal	S	1,50%
Atenção às Urgências e Emergências	S	1,50%

<b>Atendimentos SUS</b>	
Número Paciente Dia SUS	69,62%
Atendimento Ambulatoriais SUS	10,00%
Atenção	3,00%
<b>Total % Atendimento SUS</b>	<b>82,62%</b>

## 18 – GRATUIDADES EDUCAÇÃO

De acordo com o que dispõe a Lei 12.101 de 27/11/2009, Lei 12.868 de 15/10/2013 e Decreto nº 8.242 de 23/05/2014, a movimentação de alunos durante o exercício de 2023.

<b>Geral</b>	<b>Alunos</b>
Alunos Pagantes	261
Alunos com 100% Gratuidade	65
Alunos com 50% Gratuidade	83

**Total****409**

**Gratuidade na área da assistência Social** - as aplicações de recursos em gratuidade na Área da assistência Social em 2023 totalizaram a importância de R\$ 6.690,00, com um total de 354 participantes.

<b>2023</b>	<b>Nº de Participantes</b>	<b>Valor/Participante</b>	<b>Gratuidade</b>
Palestras e Eventos	6	25,00	150,00
Palestras e Eventos	204	20,00	4.080,00
Palestras e Eventos	124	15,00	1.860,00
Palestras e Eventos	20	30,00	600,00
<b>Total</b>	<b>354</b>	<b>-</b>	<b>6.690,00</b>

### **19 - ISENÇÕES USUFRUIDAS**

No exercício de 2023, a Entidade usufruiu de Isenção das contribuições sociais e impostos no montante de R\$ 32.775.449,71 e está composta dos seguintes valores:

<b>Tributos</b>	<b>Saúde</b>	<b>Educação</b>	<b>Total</b>
Previdência Social	17.367.089,22	352.552,64	17.719.641,86
PIS Folha	626.189,61	10.223,22	636.412,83
COFINS	7.170.885,34	26.482,62	7.197.367,96
ISS	7.195.544,43	26.482,63	7.222.027,06
<b>Total</b>			<b>32.775.449,71</b>

Maria Josefa Santos Yabe  
Provedora

Omeletino Benatto  
1º Tesoureiro

Cristiane G. Romagnolo  
Contadora  
CRC/PR. 072463/O-2

**RELATÓRIO DOS AUDITORES INDEPENDENTES SOBRE AS DEMONSTRAÇÕES CONTÁBEIS  
INDIVIDUAIS**

Aos  
Srs. Diretores da  
**IRMANDADE DA SANTA CASA DE LONDRINA**  
Londrina – Paraná.

**Opinião com ressalva**

Examinamos as demonstrações contábeis da **IRMANDADE DA SANTA CASA DE LONDRINA**, que compreendem o balanço patrimonial em 31 de dezembro de 2023 e as respectivas demonstrações do resultado do exercício, das mutações do patrimônio líquido e dos fluxos de caixas, para os exercícios findos naquelas datas, assim como o resumo das principais práticas contábeis e as demais notas explicativas.

Em nossa opinião, exceto quanto aos possíveis efeitos da situação destacada no parágrafo seguinte as demonstrações contábeis acima referidas representam adequadamente, em todos os aspectos relevantes, a posição patrimonial e financeira da **IRMANDADE DA SANTA CASA DE LONDRINA** em 31 de dezembro de 2023, o resultado de suas operações, as mutações de seu patrimônio líquido e seus fluxos de caixas referentes ao exercício findo naquelas datas, de acordo com as Práticas Contábeis Adotadas no Brasil, aplicáveis às Entidades sem finalidade de lucros.

**Base para opinião com ressalva**

**Ativo imobilizado**

O Hospital não possuía na data base de 31 de dezembro de 2023 o controle interno informatizado e detalhado dos bens patrimoniais, que totalizavam R\$ 141.232.065,17 (R\$ 144.817.090,94 em 31/12/2022), portanto, não conseguimos certificar sobre a conciliação dos bens patrimoniais, bem como, da depreciação do exercício.

O Hospital não efetuou o teste de recuperabilidade e as análises periódicas com o objetivo de revisar e ajustar a vida útil econômica estimada para o cálculo da depreciação (CPC 27 – Ativo imobilizado), em função da mudança da prática contábil brasileira para plena aderência ao processo de convergência às práticas internacionais.

A administração da entidade tomará no exercício subsequente providências necessárias para correção da situação.

Nossa auditoria foi conduzida de acordo com as normas brasileiras e internacionais de auditoria. Nossas responsabilidades, em conformidade com tais normas, estão descritas na seção a seguir intitulada "Responsabilidade do auditor pela auditoria das demonstrações contábeis individuais". Somos independentes em relação a Entidade, de acordo com os princípios éticos relevantes previstos no Código de Ética Profissional do Contador e nas normas profissionais emitidas pelo Conselho Federal de Contabilidade, e cumprimos com as demais responsabilidades éticas de acordo com essas normas. Acreditamos que a evidência de auditoria obtida é suficiente e apropriada para fundamentar nossa opinião

### **Ênfase**

#### **Atividade operacional do Hospital**

Chamamos atenção para a Demonstração de Resultado do Exercício (superávit ou déficit), que indica que a entidade incorreu no prejuízo de R\$ 3.118.687,76 durante o exercício findo em 31 de dezembro de 2023 (R\$ 26.175.990,80 em 31/12/2022) e, nessa data, o passivo circulante da companhia excedeu o total do ativo em R\$ 87.955.842,69 (R\$ 51.655.415,14 em 31/12/2022). O patrimônio líquido negativo (passivo a descoberto) de R\$ 40.303.594,72 (R\$ 37.184.906,86 em 31/12/2022), evidenciando a necessidade de aportes financeiros.

A continuidade futura das atividades operacionais dos negócios da Entidade, dependerá do sucesso nos esforços da sua gestão, com o objetivo de assegurar o equilíbrio econômico-financeiro de suas atividades. Nossa opinião não contém ressalva em relação a esse assunto.

#### **Principais assuntos de auditoria**

Principais assuntos de auditoria são aqueles que, em nosso julgamento profissional, foram os mais significativos em nossa auditoria do exercício corrente. Esses assuntos foram tratados no contexto de nossa auditoria das demonstrações contábeis individuais como um todo e na formação de nossa opinião sobre essas demonstrações contábeis individuais e, portanto, não expressamos uma opinião separada sobre esses assuntos.

#### **a) Apuração do Resultado (Reconhecimento de receita - Nota 3, a)**

A receita operacional líquida no valor de R\$ 233.163.318,21 (R\$ 127.456.513,38 em 31/12/2022) reconhecida cumprindo as determinações do CPC 47, que trata do reconhecimento das receitas. A determinação do momento e do valor de reconhecimento da receita envolve análise criteriosa das condições comerciais. A receita é um importante indicador de "performance" da entidade e de sua Administração, o que pode criar um incentivo de reconhecimento da receita antes da transferência dos riscos e benefícios, especialmente no período que antecede o fechamento do exercício ("corte de serviços"). Por essas razões, consideramos o reconhecimento de receita de serviços como um dos principais assuntos de auditoria.

**b) Como nossa auditoria conduziu esse assunto**

Consideramos a adequação da política de reconhecimento de receita de serviços da entidade. Avaliamos o desenho, implementação e efetividade operacional dos controles internos chaves da entidade relacionados ao reconhecimento de receita. Avaliamos, para uma amostra de serviços registrados durante o exercício, se as receitas foram reconhecidas com base em documentação suporte, no valor e no período de competência adequado. Em especial, avaliamos os serviços registrados no período de corte ao final do exercício. Avaliamos o comportamento mensal da receita de serviços, atentando para eventuais desvios não usuais. Avaliamos também a adequação das divulgações da entidade, especificamente em relação às políticas contábeis adotadas para reconhecimento de receita. Com base no resultado dos procedimentos acima resumidos, consideramos aceitáveis o reconhecimento da receita de serviços adotados pela entidade, no contexto das demonstrações financeiras individuais.

Principais assuntos de auditoria são aqueles que, em nosso julgamento profissional, foram os mais significativos em nossa auditoria do exercício corrente. Esses assuntos foram tratados no contexto de nossa auditoria das demonstrações contábeis individuais como um todo e na formação de nossa opinião sobre essas demonstrações contábeis individuais e, portanto, não expressamos uma opinião separada sobre esses assuntos.

**Outros assuntos – Demonstrações contábeis do exercício anterior**

Os valores individuais, relativos ao balanço patrimonial em 31 de dezembro de 2022, as demonstrações do resultado do exercício, das mutações do patrimônio líquido, dos fluxos de caixa e as respectivas notas explicativas, referentes ao exercício findo em 31 de dezembro de 2022, utilizadas para fins de comparabilidade, foi por nós auditadas, sendo emitido em 20 de março de 2023, relatório de auditoria com ressalva.

**Outras informações que acompanham as demonstrações contábeis individuais e o relatório do auditor**

A administração da Entidade é responsável por essas outras informações que compreendem o Relatório da Administração.

Nossa opinião sobre as demonstrações contábeis individuais não abrange o Relatório da Administração e não expressamos qualquer forma de conclusão de auditoria sobre esse relatório.

Em conexão com a auditoria das demonstrações contábeis, nossa responsabilidade é a de ler o Relatório da Administração e, ao fazê-lo, considerar se esse relatório está, de forma relevante, inconsistente com as demonstrações contábeis individuais ou com nosso conhecimento obtido na auditoria ou, de outra forma, aparenta estar distorcido de forma relevante. Se, com base no trabalho realizado, concluirmos que há distorção relevante no relatório da administração, somos requeridos a comunicar esse fato. Não temos nada a relatar a este respeito. As demonstrações estão em conformidade com a legislação em vigor.

### **Responsabilidades da Administração e da governança pelas demonstrações contábeis individuais**

A Administração é responsável pela elaboração e adequada apresentação das demonstrações contábeis individuais de acordo com as práticas contábeis adotadas no Brasil e com as normas internacionais de relatório financeiro (IFRS), emitidas pelo International Accounting Standards Board (IASB), e pelos controles internos que ela determinou como necessários para permitir a elaboração de demonstrações contábeis livres de distorção relevante, independentemente se causada por fraude ou por erro.

Na elaboração das demonstrações contábeis individuais, a administração é responsável pela avaliação da capacidade de a Entidade continuar operando, divulgando, quando aplicável, os assuntos relacionados com a continuidade operacional e o uso dessa base contábil na elaboração das demonstrações contábeis individuais, a não ser que a administração pretenda liquidar a Entidade ou cessar suas operações, ou não tenha nenhuma alternativa realista para evitar o encerramento das operações.

Os responsáveis pela governança da Entidade são aqueles com responsabilidade pela supervisão do processo de elaboração das demonstrações contábeis.

### **Responsabilidades do auditor pela auditoria das demonstrações contábeis individuais**

Nossos objetivos são obter segurança razoável de que as demonstrações contábeis individuais, tomadas em conjunto, estão livres de distorção relevante, independentemente se causada por fraude ou erro, e emitir relatório de auditoria contendo nossa opinião. Segurança razoável é um alto nível de segurança, mas não uma garantia de que uma auditoria realizada de acordo com as normas brasileiras e internacionais de auditoria sempre detectam as eventuais distorções relevantes existentes. As distorções podem ser decorrentes de fraude ou erro e são consideradas relevantes quando, individualmente ou em conjunto, possam influenciar, dentro de uma perspectiva razoável, as decisões econômicas dos usuários tomadas com base nas referidas demonstrações contábeis.

Como parte de uma auditoria realizada de acordo com as normas brasileiras e internacionais de auditoria, exercemos julgamento profissional, e mantemos ceticismo profissional ao longo da auditoria. Além disso:

- Identificamos e avaliamos os riscos de distorção relevante nas demonstrações contábeis individuais, independentemente se causada por fraude ou erro, planejamos e executamos procedimentos de auditoria em resposta a tais riscos, bem como obtemos evidência de auditoria apropriada e suficiente para fundamentar nossa opinião. O risco de não detecção de distorção relevante resultante de fraude é maior do que o proveniente de erro, já que a fraude pode envolver o ato de burlar os controles internos, conluio, falsificação, omissão ou representações falsas intencionais.
- Obtemos entendimento dos controles internos relevantes para a auditoria para planejarmos procedimentos de auditoria apropriados nas circunstâncias, mas não com o objetivo de expressarmos opinião sobre a eficácia dos controles internos da Entidade.

- Avaliamos a adequação das políticas contábeis utilizadas e a razoabilidade das estimativas contábeis e respectivas divulgações feitas pela administração.
- Concluimos sobre a adequação do uso, pela administração, da base contábil de continuidade operacional e, com base nas evidências de auditoria obtidas, se existe uma incerteza significativa em relação a eventos ou condições que possam levantar dúvida significativa em relação à capacidade de continuidade operacional da Entidade. Se concluirmos que existe uma incerteza relevante, devemos chamar atenção em nosso relatório de auditoria para as respectivas divulgações nas demonstrações contábeis ou incluir modificação em nossa opinião, se as divulgações forem inadequadas. Nossas conclusões estão fundamentadas nas evidências de auditoria obtidas até a data de nosso relatório. Todavia, eventos ou condições futuras podem levar a entidade a não mais se manter em continuidade operacional.
- Avaliamos a apresentação geral, a estrutura e o conteúdo das demonstrações contábeis, inclusive as divulgações e se as demonstrações contábeis representam as correspondentes transações e os eventos de maneira compatível com o objetivo de apresentação adequada.
- Obtemos evidência de auditoria apropriada e suficiente referente às informações financeiras das entidades ou atividades de negócio da Entidade para expressar uma opinião sobre as demonstrações contábeis individuais. Somos responsáveis pela direção, supervisão e desempenho da auditoria da Entidade e, conseqüentemente, pela opinião de auditoria.


Comunicamo-nos com os responsáveis pela governança a respeito, entre outros aspectos, do alcance planejado, da época da auditoria e das constatações significativas de auditoria, inclusive as eventuais deficiências significativas nos controles internos que identificamos durante nossos trabalhos.

Fornecemos também aos responsáveis pela governança declaração de que cumprimos com as exigências éticas relevantes, incluindo os requisitos aplicáveis de independência e comunicamos todos os eventuais relacionamentos ou assuntos que poderiam afetar, consideravelmente, nossa independência, incluindo, quando aplicável, as respectivas salvaguardas.

Dos assuntos que foram objeto de comunicação com os responsáveis pela governança, determinamos aqueles que foram considerados como mais significativos na auditoria das demonstrações contábeis individuais do exercício corrente e que, dessa maneira constituem os principais assuntos de auditoria.

Descrevemos esses assuntos em nosso relatório de auditoria, a menos que lei ou regulamento tenha proibido divulgação pública do assunto, ou quando, em circunstâncias extremamente raras, determinarmos que o assunto não deveria ser comunicado em nosso relatório porque as consequências adversas de tal comunicação podem, dentro de uma perspectiva razoável, superar os benefícios da comunicação para o interesse público.

Maringá – PR, 22 de abril de 2024.



**AGNALDO APARECIDO DE SOUZA**  
Contador Responsável – CRC-PR 038047/O-0  
**SÊNIOR AUDITORES INDEPENDENTES S.S**  
CRC-PR 004940/O-6